



PERÚ

Ministerio
de la Producción

PRO
innóvate



Siempre
con el pueblo

STARTUP PERÚ

Manual de Postulación

Enero 2022

CONTENIDO

ACCESO AL SISTEMA EN LÍNEA	2
CREACIÓN DE FORMULARIO DE POSTULACIÓN.....	4
LLENADO DEL FORMULARIO DE POSTULACIÓN.....	6
SECCIÓN A: DATOS GENERALES Y VIDEO	8
SECCIÓN B: DATOS ESPECÍFICOS DE LA STARTUP	8
<i>B.1 MODELO DE NEGOCIO Y MÉRITO INNOVADOR</i>	<i>8</i>
<i>B.2 MERCADO Y ESCALABILIDAD.....</i>	<i>8</i>
<i>B.3 EQUIPO EMPRENDEDOR</i>	<i>8</i>
<i>B.4 DATOS DE CONTACTO DEL LÍDER EMPRENDEDOR.....</i>	<i>9</i>
SECCIÓN C: FINANCIAMIENTO	10
<i>LINEAMIENTOS PARA EL PRESUPUESTO.....</i>	<i>10</i>
<i>EJEMPLO DE PRESUPUESTO TOTAL</i>	<i>11</i>
<i>EJEMPLO DE INGRESO DE MONTOS POR PARTIDA.....</i>	<i>12</i>
SECCIÓN D: CARGA DE DOCUMENTOS	12
ENVÍO DEL FORMULARIO DE POSTULACIÓN	13

ACCESO AL SISTEMA EN LÍNEA

1. Entra a <https://sistemaenlinea.innovateperu.gob.pe/>.

→ Acceso

Usuario / Correo Electrónico

Contraseña

Nuevo Usuario Recordar Contraseña **ACCEDER**

También puede ingresar a través de:

Facebook Google+ LinkedIn

© Derechos reservados 2019 - Innóvate Perú
[Políticas de privacidad](#) [Términos de servicio](#)

2. Si ya tienes un usuario creado: regístrate o dale clic al botón “recordar contraseña” en caso hayas olvidado tu contraseña.

⚠ La contraseña temporal ingresada es correcta. Sin embargo, por seguridad, deberá ingresar una nueva contraseña que pueda recordar fácilmente

→ Ingrese una nueva contraseña

Nueva Contraseña

Confirmar Contraseña

ACEPTAR

También puede ingresar a través de:

Facebook Google+ LinkedIn

- Si no tienes un usuario, créalo dando clic a “Nuevo Usuario” y llena el formulario de registro (debes llenar cada campo).

Formulario de Registro

Nombre

Apellido Paterno

Apellido Materno

Correo Electrónico

Nro. teléfono móvil

No soy un robot  [Privacidad - Condiciones](#)

Enviar registro

- Te llegará un email de confirmación con una clave temporal con la que podrás ingresar al sistema.

Bienvenido y gracias por registrarse al Sistema en Línea

Contraseña: FTMxk

Lea atentamente:

Para activar su usuario usted deberá hacer click en el siguiente enlace:

<https://sistemaenlinea.innovateperu.gob.pe/activacion.php?cid=cd1bfe55cbb2b0b989cac86391e5100c933ffe7e&uid=c7ca6f452058973c073afb1423f524b1904d99>

La contraseña asignada es aleatoria y temporal por lo que le recomendamos que la personalice más adelante.

En caso de que tuviera problemas técnicos con el Sistema en Línea, le recomendamos que se comunique con nosotros al teléfono 640-4420 anexos 267 / 268 / 257 / 256.

O también puede escribirnos al correo soporte_sistema@innovateperu.gob.pe

Atentamente

Innóvate Perú

Favor no responder o enviar comunicaciones esta dirección de correo electrónico.

- Dale clic al enlace para activar tu usuario y te llevará a la siguiente pantalla:

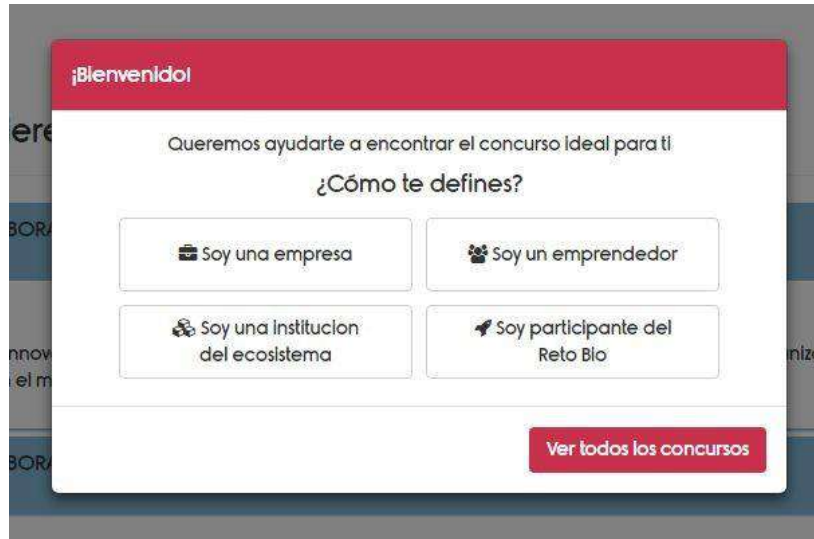
Estimado usuario, mediante este paso Ud. ha verificado que el correo electrónico registrado es correcto. Por ello, puede proceder a ingresar al sistema en línea

Página de inicio

- Deberás ingresar una nueva contraseña e ingresar.

CREACIÓN DE FORMULARIO DE POSTULACIÓN

7. Al ingresar, te aparecerá la siguiente pantalla:



Acá debes elegir la categoría:



8. Ahora, elige el concurso al que deseas postular.



- **Requisitos para postular a Emprendedores Innovadores:** Tener un producto mínimo viable creado, es decir, una versión de tu producto que puedes llevarle a tu usuario. No se pide mínimo de ventas, pero sí algún tipo de tracción. No aplican proyectos que estén en fase de idea. Puedes postular como persona natural o como persona jurídica.
- **Requisitos para postular a Emprendedores Dinámicos:** Tener ventas por S/120,000 durante un año consecutivo entre el 2019 y el 2021. Solo pueden postular personas jurídicas.

9. Al elegir el concurso, el encabezado te aparecerá el siguiente mensaje:



Dale clic a **“Sí, quiero postular”** para poder empezar a llenar tu formulario.

Ten en cuenta que puedes llenar tu formulario por partes, las respuestas que ingreses se van guardando automáticamente y cada vez que ingreses con tu usuario las verás, hasta que envíes tu formulario.

10. Para **Emprendedores Innovadores**, te aparecerá este cuadro:



- **Si postulas como persona jurídica**, ingresa el RUC de la empresa. Recuerda que NO aplican a esta categoría personas naturales con negocio.
- **Si postulas como persona natural**, ingresar los datos del Líder Emprendedor (DNI o Carnet de Extranjería). El líder emprendedor es quien firmará el convenio con ProInnovate, en caso el proyecto sea seleccionado como beneficiario.
- **IMPORTANTE:** Este campo no se puede modificar posteriormente.

11. Para **Emprendedores Dinámicos**, te aparecerá este cuadro:



- A esta categoría solo puedes postular como **persona jurídica**, acá deberás ingresar el RUC de la empresa que postulará.

LLENADO DEL FORMULARIO DE POSTULACIÓN

12. Ahora, podrás empezar a llenar tu formulario de aplicación:

Sección A Sección B Sección C Sección D

CAPITAL SEMILLA PARA EMPRENDEDORES INNOVADORES CÓDIGO DEL PROYECTO: **EIN-5-P-PRUEBA-21**

PRO innóvate


FORMATO DE PROYECTO CAPITAL SEMILLA PARA EMPRENDEDORES INNOVADORES

> Manual de registro de formulario <

A.1. DATOS BÁSICOS

A.1.1. Nombre de la startup 

A.1.2. Describe tu proyecto en 1 línea 

13. Para llenar cada pregunta deberás dar clic al lápiz rojo  junto a cada pregunta y se abrirá una ventana para que puedas ingresar tu respuesta. **Todas las preguntas se guardan automáticamente.**



Las preguntas tendrán límite caracteres y textos de ayuda:



El formulario cuenta con 4 secciones, deberás llenar TODAS las preguntas de TODAS las secciones. Recuerda que todas las preguntas son OBLIGATORIAS. Si encuentras una pregunta que no corresponde a tu proyecto, pon como respuesta “NO APLICA”.

SECCIÓN A: DATOS GENERALES Y VIDEO

La sección A tiene dos partes.

A.1. DATOS GENERALES DE LA STARTUP

Aquí debes ingresar la información básica del proyecto.

A.2. VIDEO EXPLICATIVO

Ingresa el enlace de un video de una duración máxima de 3 minutos. Puede estar en la plataforma que prefieras (YouTube o Vimeo), el video NO debe estar como privado.

En el video debes incluir: ¿Cuál es el problema y cómo lo estás solucionando? ¿Por qué tu solución es distinta a lo que hay en el mercado? Mostrar cómo funciona tu producto. ¿Quién es el equipo?

SECCIÓN B: DATOS ESPECÍFICOS DE LA STARTUP

La sección B tiene 4 partes.

B.1 MODELO DE NEGOCIO Y MÉRITO INNOVADOR

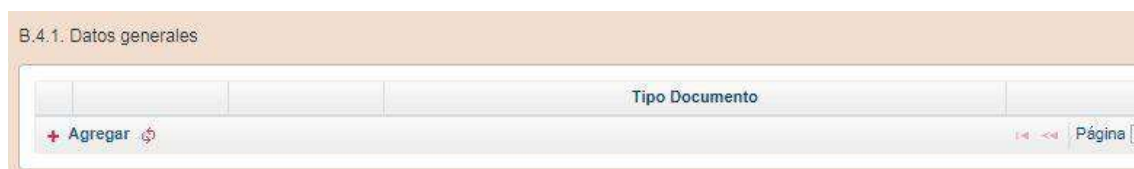
Acá describirás tu producto o servicio y el avance de este, cómo funciona, el problema que estás resolviendo y cómo te diferencias de tu competencia. Sé conciso en tus respuestas y lo más claro que puedas. Si tienes un enlace que muestre cómo funciona tu producto, inclúyelo. Además, cuéntanos el nivel de contenido tecnológico de la startup.


B.2 MERCADO Y ESCALABILIDAD

Acá describirás el mercado al que te diriges, cómo generas o planeas generar ingresos, y cuál es tu tracción actual y potencial (ventas, cantidad de usuarios, entre otros indicadores clave), incluye las cifras que tengas. Además, cuéntanos del impacto social y/o ambientales del proyecto y cómo planeas utilizar el capital semilla del concurso para lograr los objetivos de la startup en el corto y mediano plazo.

B.3 EQUIPO EMPRENDEDOR

B.3.1. Datos generales



Dale clic al botón  y te aparecerá la siguiente ventana:

The screenshot shows a web form with a red header bar containing the text "Ingrese la siguiente información". The form is organized into a grid of fields:

- Tipo Documento:** A dropdown menu with the text "=Selecione=".
- Número:** A text input field.
- R.U.C.:** A text input field.
- Nombres:** A text input field.
- Apellido Paterno:** A text input field.
- Apellido Materno:** A text input field.
- Fecha de nacimiento:** A text input field.
- Sexo:** A dropdown menu with the text "=Selecione=".
- % dedicación:** A text input field.
- Nacimiento - País:** A dropdown menu with the text "=Selecione=".
- Nacimiento - Región:** A dropdown menu with the text "=Selecione=".
- Nacimiento - Provincia:** A dropdown menu with the text "=Selecione=".
- Nivel educativo alcanzado:** A dropdown menu with the text "=Selecione=".
- Profesión / Formación:** A text input field.
- Experiencia como emprendedor (años):** A text input field.
- Teléfono 1:** A text input field.
- Teléfono 2:** A text input field.
- Celular:** A text input field.
- Correo electrónico 1:** A text input field.
- Correo electrónico 2:** A text input field.
- Linkedin:** A text input field.

At the bottom right of the form, there are two buttons: "Aceptar" and "Cancelar".

Acá deberás incluir los datos de cada persona que conforma el equipo emprendedor, incluyendo los datos del líder emprendedor. Si en ese momento no tienes los datos completos de alguno, dale al botón “Aceptar” y puedes incluir después la información faltante.

B.3.2. Otras preguntas

Deberás notar que el resto de las preguntas de la sección B también te pedirán información de todos los miembros del equipo emprendedor, por lo que deberán llenar juntos esta sección del formulario.

B.4 DATOS DE CONTACTO DEL LÍDER EMPRENDEDOR

Acá deberás incluir los datos solo del líder emprendedor, quién será el contacto con ProInnovate.

The screenshot shows a web form with a red header bar containing the text "Ingrese la siguiente información". The form is organized into a grid of fields:

- Tipo Documento:** A dropdown menu with the text "=Selecione=".
- Numero:** A text input field.
- Nombres:** A text input field.
- Apellido Paterno:** A text input field.
- Apellido Materno:** A text input field.
- Teléfono de contacto 1:** A text input field.
- Teléfono de contacto 2:** A text input field.
- Correo electrónico:** A text input field.
- Correo electrónico:** A text input field.

At the bottom right of the form, there are two buttons: "Aceptar" and "Cancelar".

SECCIÓN C: FINANCIAMIENTO

En la sección C.1 deberás incluir la información referente al presupuesto del proyecto presentado.

N	Partida	ProInnovate (RNR)	Equipo Emprendedor		TOTAL (S/)
		Monto (S/)	Monetario (S/)	No monetario (S/)	
1	Honorarios				
2	Materiales e insumos				
3	Consultorías especializadas			0.00	
4	Servicios tec. o empresariales			0.00	
5	Pasajes y viáticos			0.00	
6	Otros gastos				
7	Equipos y bienes duraderos		0.00		
8	Pago a Incubadora				
TOTAL (S/)					

LINEAMIENTOS PARA EL PRESUPUESTO

Conceptos generales

- **Partidas:** es todo aquello que puede ser financiado como parte del proyecto. La partida es una categoría, por ejemplo “Honorarios”, que comprende diferentes tipos de gastos.
- **Aporte ProInnovate – Recursos No Reembolsables – RNR:** Es el financiamiento otorgado por ProInnovate. Representa el 70% del monto total del proyecto.
- **Aporte del equipo emprendedor:** Es la suma del aporte monetario más el aporte no monetario.
- **Aporte monetario:** es la contribución en dinero que los equipos depositan en la cuenta del proyecto.

EMPRENDIMIENTOS INNOVADORES	Capital Semilla = S/50,000 (máximo) Pago a incubadora/aceleradora = S/5,000 (monto fijo) RNR = Capital Semilla + Pago incubadora = S/ 55,000 (máximo)
EMPRENDIMIENTOS DINÁMICOS	Capital Semilla = S/140,000 (máximo) Pago a incubadora/aceleradora = S/10,000 (monto fijo) RNR = Capital Semilla + Pago incubadora = S/ 150,000 (máximo)

Restricciones por partida

Los lineamientos para cada partida se encuentran en las bases en el **Anexo 2: Orientaciones para el presupuesto – gastos elegibles y no elegibles**. Aquí un resumen orientativo:

PARTIDA	RESTRICCIÓN DE PORCENTAJES	RESTRICCIÓN DE FUENTE DE FINANCIAMIENTO
1. Honorarios	Máximo 40% del Capital Semilla.	No aplica.
2. Materiales e insumos	No aplica.	No aplica.
3. Consultorías especializadas	No aplica.	Se puede financiar con RNR o aporte monetario.
4. Servicios tecnológicos y empresariales	No aplica.	Se puede financiar con RNR o aporte monetario.
5. Pasajes y viáticos	Máximo 20% del Capital Semilla.	Se puede financiar con RNR o aporte monetario.
6. Otros gastos	Máximo 5% del Capital Semilla para la difusión del cierre del proyecto.	No aplica.
7. Equipos y bienes duraderos	Máximo 30% del Capital Semilla.	Se puede financiar con RNR o aporte <u>no</u> monetario.

Considera que el **IGV solo puede ser cubierto con aporte monetario**. Cuando un gasto implique el pago de IGV, este debe ser desglosado en la contrapartida como "aporte monetario".

EJEMPLO DE PRESUPUESTO TOTAL

Ejemplo para **Emprendimientos Innovadores** solicitando el aporte máximo de Capital Semilla:


Concurso	ProInnovate – RNR (70%)		Equipo Emprendedor (30%)		TOTAL (S/)
	Capital Semilla (S/)	Pago incubadora (S/)	Aporte Monetario (S/)	Aporte no monetario (S/)	
Emprendimientos innovadores	50,000.00	5,000.00	7,857.14	15,714.29	78,571.43

Ejemplo para **Emprendimientos Dinámicos** solicitando el aporte máximo de Capital Semilla:

Concurso	ProInnovate – RNR (70%)		Equipo Emprendedor (30%)		TOTAL (S/)
	Capital Semilla (S/)	Pago incubadora (S/)	Aporte Monetario (S/)	Aporte no monetario (S/)	
Emprendimientos innovadores	140,000.00	10,000.00	42,857.14	21,428.57	214,285.71

EJEMPLO DE INGRESO DE MONTOS POR PARTIDA

Para ingresar los montos en cada partida, primero debes leer en las bases del concurso el **Anexo 2: Orientaciones para el presupuesto – gastos elegibles y no elegibles. Luego, ingresa los montos para cada partida.**

14. Dale clic en el  botón que está junto a cada  partida

Saldrá una ventana como la siguiente, donde deberás ingresar los montos para el (i) aporte de ProInnovate (RNR), (ii) aporte monetario, y/o (iii) aporte no monetario:



Es recomendable que tengas esta información lista antes de ingresarla en el formulario en línea. Para eso, hemos creado una plantilla que te puede ser de utilidad. Está adjunta en el formulario de postulación (Sección C) o la puedes descargar desde la página startup.proinnovate.gob.pe.

SECCIÓN D: CARGA DE DOCUMENTOS

D.1. Adjuntar Declaración Jurada de chequeo legal y compromiso (Formato II)

El formato II Declaración Jurada está adjunto en el formulario de postulación. Descárgalo y complétalo. Todos los miembros del equipo deben firmarlo, así como el representante legal en caso postulen como empresa. Luego, súbanlo escaneado en **formato pdf**. Este formato tiene validez de declaración jurada.

D.2. Adjuntar copia simple de la central de riesgo de la SBS de cada miembro emprendedor

Cada miembro del equipo emprendedor deberá obtener su reporte emitido por la central de riesgo de la SBS y deberán adjuntarlo en un solo documento en **formato pdf**. Puedes descargarlo de manera online y gratuita desde: [Servicios SBS en línea](#)

D.3. Adjuntar copia simple de la central de riesgo de la SBS de la persona jurídica, en caso postulen como empresa joven.

Si realizan la postulación como persona jurídica, deberán adjuntar el reporte emitido por la central de riesgo de la SBS de la persona jurídica.

D.4. Adjuntar documento que acredite que el líder del equipo emprendedor sea accionista de la Persona jurídica, en caso postulen como empresa joven.

Para la categoría Innovadores solo en caso realicen la postulación como persona jurídica. Para la categoría Dinámicos es obligatorio para todos los casos. Puedes adjuntar la partida registral o libro de matrícula de acciones donde figure el nombre de los socios, la copia literal siempre que aparezca el nombre de los socios, o la escritura de constitución de la empresa.

D.5. Adjuntar Copia simple de la resolución de fraccionamiento de deuda coactiva con Sunat, en caso un miembro del equipo emprendedor o la persona jurídica figuren con deuda.

Si algún miembro del equipo emprendedor o la persona jurídica cuentan con una deuda en Sunat en estado coactivo, pero han fraccionado su deuda, deberán adjuntar la resolución de fraccionamiento en su postulación. Pueden revisar el Reporte de la Deuda Coactiva en SUNAT aquí: [SUNAT - Menú SOL](#)

D.6. Sustentos de ventas (solo para concurso Emprendimientos Dinámicos)

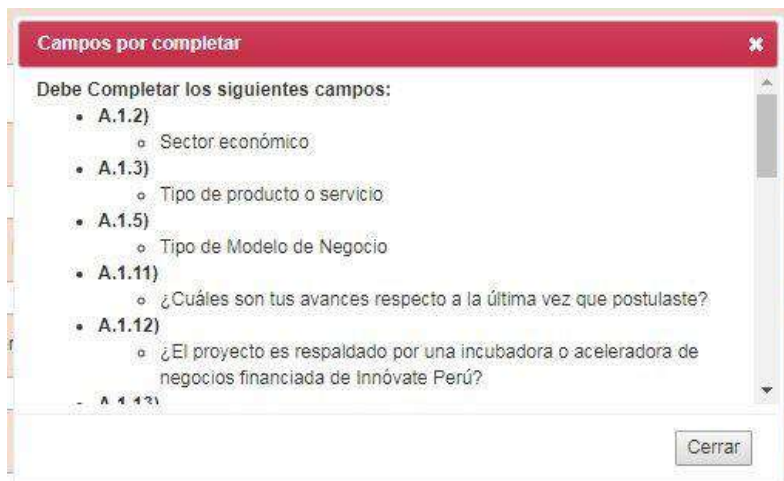
Adjuntar Declaración Jurada del Impuesto a la renta, PDT mensuales, facturas o recibos con los cuales demuestre que entre el año 2019 y 2021 cumples con los niveles de venta exigidos (mínimo S/120,000 durante un año consecutivo).

ENVÍO DEL FORMULARIO DE POSTULACIÓN

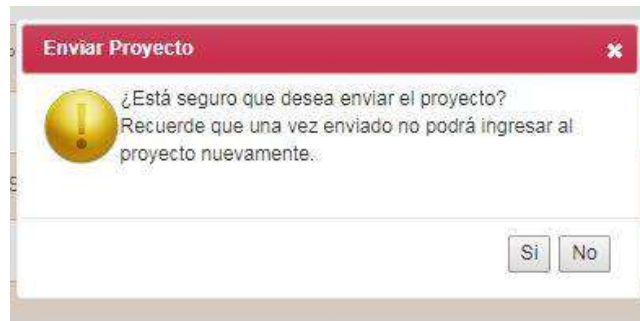
15. **Verificar:** Cuando hayas completado todas las preguntas, en la parte inferior derecha, deberás darle clic al botón



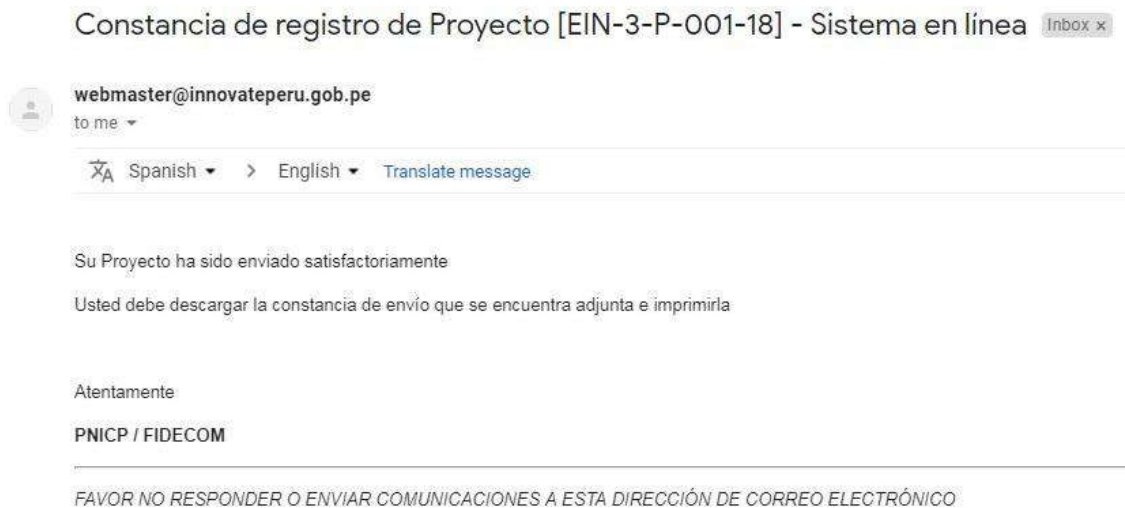
Te aparecerá una ventana y si hay campos con errores o incompletos te aparecerán ahí descritos:



16. **Enviar el proyecto:** Cuando todos los campos estén ok, te aparecerá el botón “ENVIAR” con la siguiente ventana:



17. Al darle clic a “Sí” el proyecto se enviará para evaluación y **te llegará un correo confirmando que tu postulación ha sido enviada desde el correo webmaster@proinnovate.gob.pe**. Puedes guardarlo como contacto para evitar que llegue al buzón de correos no deseados.



18. ¡Listo! Si deseas volver a ver tu postulación, lo puedes hacer desde el Sistema en Línea, entrado a la opción “Mis Proyectos”. Recuerda que los resultados de las etapas de evaluación incluirán el código del proyecto, por lo que te recomendamos lo tengas siempre a la mano.