

STARTUP PERÚ

» PLUG

Cambio Climático



MANUAL DE POSTULACIÓN

ACCESO AL SISTEMA EN LÍNEA.....	2
CREACIÓN DEL FORMULARIO DE POSTULACIÓN.....	3
LLENADO DEL FORMULARIO DE POSTULACIÓN	5
ENTRAR A UN FORMULARIO CREADO	8
ENVÍO DEL FORMULARIO DE POSTULACIÓN	9

ACCESO AL SISTEMA EN LÍNEA

1. Ingresar a web de la convocatoria Startup Perú Plug Cambio Climático:
<https://startup.proinnovate.gob.pe/concursos/concursos-startup-peru-plug/>
2. Mediante el botón “Postula aquí” ingresar al **Sistema en Línea**:
<https://inngenius.proinnovate.gob.pe/>



3. Crea un usuario, en el botón “**Regístrate ahora**”. Completa el formulario y las acciones solicitadas.
4. Si ya tienes un usuario creado, ingresa tus credenciales y dale al botón “**Acceder**”.
5. En caso hayas olvidado tu contraseña dale al botón “**¿Olvidó su Contraseña?**”.

IMPORTANTE:

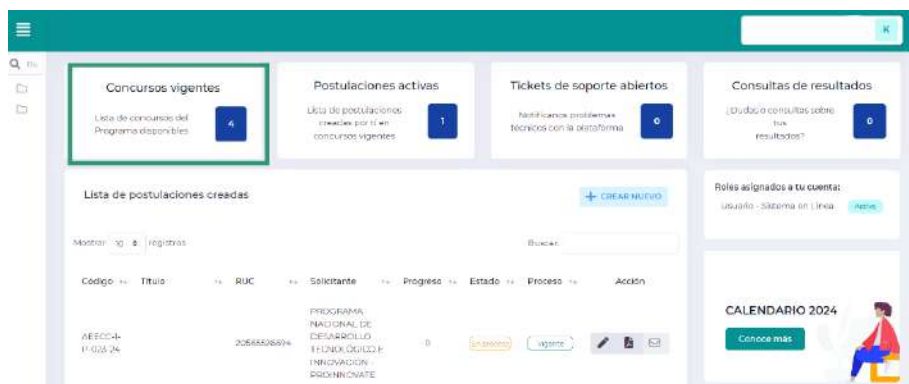
*En acceso al sistema en línea es mediante una **dirección e-mail**, recuerda tener **tubandeja abierta para la validación correspondiente**.*

CREACIÓN DEL FORMULARIO DE POSTULACIÓN

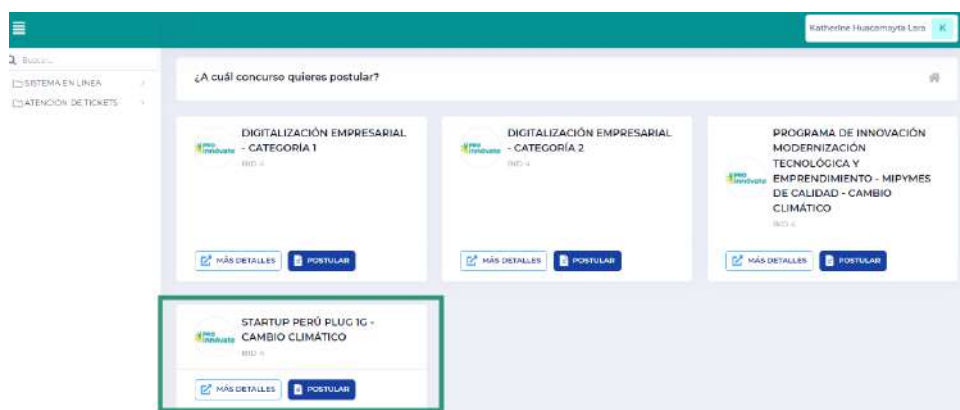
1. Al ingresar, te aparecerá la siguiente pantalla:



2. Deberás seleccionar la opción “Concurso Vigentes”.



3. Ahora, elige el concurso al que deseas postular.





PERÚ

Ministerio
de la Producción



4. Al elegir el concurso, el encabezado te aparecerá el siguiente mensaje:



5. Al seleccionar “**Sí, quiero postular**”, podrá empezar con la creación de tu formulario. Recuerda que puedes postular con Documento Nacional de Identidad (DN) I, Carnet de Extranjería (CE), Pasaporte o Registro Único del Contribuyente (RUC). La opción de RUC es solo para las startups que ya cuenten con una filial en Perú hasta 6 meses de creación y sin ventas.
6. Deberás completar una breve encuesta sobre el usuario que postula.

7. Finalmente habrás creado exitosamente tu formulario y podrás **empezar a completarlo**.

IMPORTANTE:

*Ten en cuenta que puedes llenar tu formulario por partes, **las respuestas que ingreses van guardando automáticamente**, podrás retomar el llenado del formulario cuando desees, hasta que lo envíes al término de éste.*



PERÚ

Ministerio
de la Producción



LLENADO DEL FORMULARIO DE POSTULACIÓN

8. Para llenar cada pregunta deberás dar **clic al lápiz verde** junto a cada una. Se abrirá una ventana para que puedas ingresar tu respuesta.

9. Las preguntas tienen límite de caracteres y, algunas tienen textos de ayuda.

SECCIÓN A: Información general

La sección A tiene tres partes:

A.1. Datos básicos: donde deberá ingresar datos solicitados de la entidad solicitante (EE)

A.1.15. ¿El proyecto es respaldado por una incubadora o aceleradora financiada de ProInnovate?

En caso postules de manera independiente, selecciona la opción "No, estoy aplicando independientemente". En caso se encuentren respaldados por una incubadora o aceleradora, por favor selecciónala en la lista desplegable. Recuerda que validaremos el respaldo de la incubadora posteriormente con la información que estas nos brinden.

A.1.16. Si el proyecto no es respaldado por una incubadora/aceleradora, de resultar beneficiario del concurso, será asignado a una de ellas mediante un proceso de match, en donde habrá un acuerdo previo de ambas partes para el acompañamiento. Escoja las 4 incubadoras/aceleradoras de su prioridad de interés:

Responde en caso no sea respaldado por una incubadora o aceleradora, selecciona 4 incubadoras o aceleradoras en orden de interés.

A.1.14. Si el proyecto no es respaldado por una incubadora/ aceleradora, de resultar beneficiario del concurso, será asignado a una de ellas mediante un proceso de match, en donde habrá un acuerdo previo de ambas partes para el acompañamiento. Elige las 4 incubadoras/ aceleradoras de su prioridad de interés.

Acción	Prioridad	Entidades asociadas
<input type="checkbox"/>	Prioridad 1	
<input type="checkbox"/>	Prioridad 2	
<input type="checkbox"/>	Prioridad 3	
<input type="checkbox"/>	Prioridad 4	

A.1.17. Autorizo a compartir la información del líder del proyecto para que las incubadoras/aceleradoras me contacten para el proceso de match. Datos a compartir: Nombre de la startup, Descripción del proyecto, Nombre del Líder Emprendedor, Correo del Líder Emprendedor, Link de Video Explicativo.

Seleccionar “sí” en caso autorice a compartir la información del líder del proyecto para que las incubadoras/aceleradoras se contacten para el proceso de match. Datos a compartir: Nombre de la startup, Descripción del proyecto, Nombre del Líder Emprendedor, Correo del Líder Emprendedor, Link de Video Explicativo

A.1.18. ¿El proyecto es respaldado por alguna otra entidad? (incubadora, aceleradora, universidad, red de ángeles, institución).

De ser el caso, responde indicando el nombre de la incubadora o aceleradora y la región de dónde es.

A.1.16. ¿El proyecto es respaldado por alguna otra entidad? (incubadora, aceleradora, universidad, red de ángeles, institución)

Ingresar información:

300 caracteres restantes de 300

Información

En caso aplique, colocar el nombre de la incubadora o aceleradora y la región de donde es.

Grabar Cerrar

A.2. Video explicativo: El video debe tener una duración máximo de 3 minutos. En el video debe participar el líder emprendedor y opcionalmente todo el equipo emprendedor y deben contestar las siguientes preguntas:

- ¿Cuál es el problema y cómo lo está solucionando?
- ¿Por qué tu solución es distinta a lo que hay en el mercado?
- ¿Quién es el equipo?
- ¿Qué esperan lograr con el financiamiento?
- ¿Cómo contribuyen a la lucha contra el cambio climático?
- Otra información que consideres relevante de tu proyecto.

A.3. Datos de la entidad filial (si aplica): Completar sólo si la startup tiene una filial en Perú

con menos de 6 meses.

SECCIÓN B: Descripción del proyecto

B.1. Sobre la startup: Completar datos sobre la empresa que postula, su propuesta de valor, el segmento de mercado al que se dirige, mérito innovador y tracción alcanzada.

B.2. Estrategia, inmersión en Perú: justificación de la metodología de crecimiento, potenciales clientes y/o aliados y cómo resultará en ventas, generación de empleo y/o levantamiento de capital.

B.3. Impacto: Detalla tu ventaja competitiva y potencial de impacto en el mercado peruano.

B.4. Capital Semilla: Evidenciar un plan de ejecución que contribuye directamente a los objetivos de aterrizaje

B.5. Sobre el equipo: resaltar la experiencia, las capacidades técnicas y comerciales del equipo relacionadas a la startup. Proceso de tomas de decisiones en Perú.

SECCIÓN C: Cambio climático

C.1. Enfoque de Acción Climática: Justificar el potencial de contribución a las NDC del Perú o el potencial de disrupción a nivel Latinoamérica y mundial.

C.2 Potencial de descarbonización y/o de resiliencia ante el cambio climático sobre

Medidas de Mitigación: plan de descarbonización, estado actual y metas esperadas con el Proyecto.

C.2. Sobre Medidas de Adaptación: Indicadores establecidos, metas y planes para lograrlo.

C.2. Enfoque de transición justa: Evidenciar el potencial de generación de capacidades y/o de reducción de brechas en las mujeres, pueblos indígenas u originarios y/o comunidades vulnerables a la problemática que se busca resolver. Esto es opcional y debe indicar si aplica o no.

SECCIÓN D: Financiamiento

D.1. Presupuesto del proyecto: completarlo en soles peruanos (s/). Debe considerar las siguientes recomendaciones al ingresar la información en cada cuadro:

- IGV/Flete/Gastos de desaduanaje son aportes monetarios de las startups.
- El IGV representa el 18% del total de un gasto.
- El tipo de Cambio de dólares a soles es 3.80 (revisar bases).

Algunos conceptos generales que debe considerar para completar esta sección:

- **Partidas:** es todo aquello que puede ser financiado como parte del proyecto. La partida es una categoría, por ejemplo “Honorarios”, que comprende diferentes tipos de gastos.
- **Aporte ProInnovate – Recursos No Reembolsables (RNR):** Es el financiamiento otorgado por ProInnovate. Representa hasta el 80% del monto total del proyecto.

- **Aporte Monetario:** aporte del equipo emprendedor dado como contrapartida al proyecto.
- **Aporte No Monetario:** aporte del equipo emprendedor que se brinda en valorizaciones u aporte de horas del equipo emprendedor.

10. Ante cualquier inconveniente técnico con la plataforma, por favor escribir un mail con el detalle a: soporte_sistema@proinnovate.gob.pe

11. Ante cualquier consulta sobre las bases, anexos o formatos de la convocatoria, remitir un correo a: startup-plug@proinnovate.gob.pe

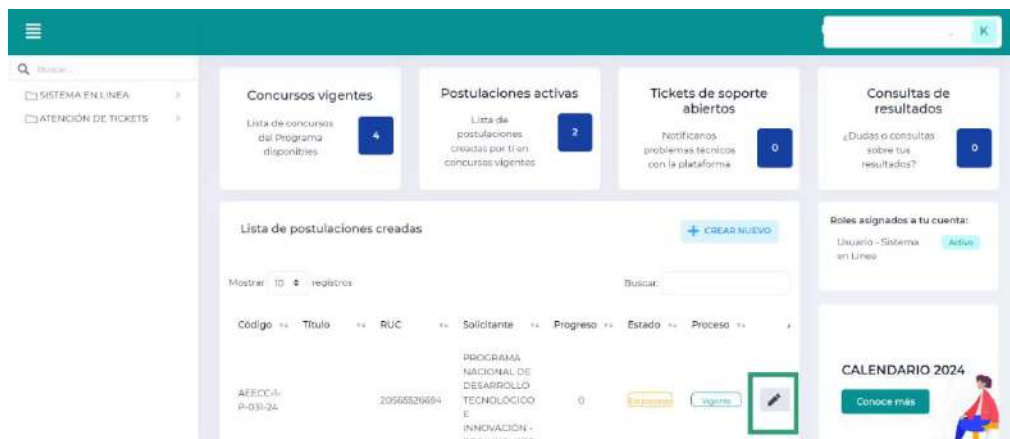
💡 **IMPORTANTE:**

*El formulario cuenta con 5 secciones, **deberás llenar TODAS las preguntas de TODAS las secciones.** Recuerda que todas las preguntas son **OBLIGATORIAS**. Si encuentras una pregunta que no corresponde a tu proyecto, ingresa como respuesta **“NO APLICA”**.*

ENTRAR A UN FORMULARIO CREADO

12. Recuerda que las preguntas que vayas llenando del formulario de postulación se irán guardando automáticamente.

Si ya creaste un formulario y quieres entrar en otro momento para seguir completando tu postulación, puedes hacerlo desde la sección de **“Lista de Postulaciones creadas”**.



ENVÍO DEL FORMULARIO DE POSTULACIÓN

13. Cuando hayas completado todas las preguntas, en la parte superior derecha deberás darle clic al botón **“VERIFICAR”**.

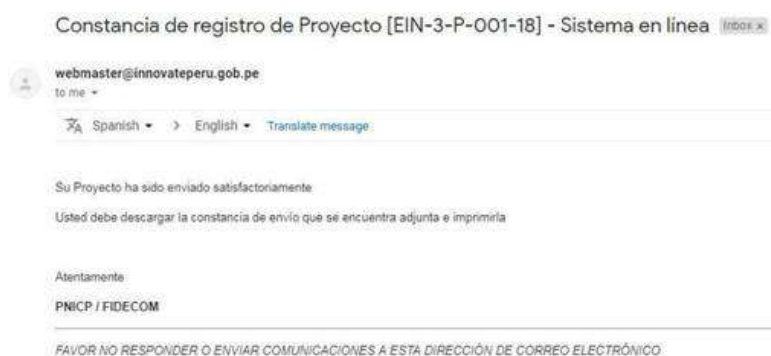


Te aparecerá una ventana y si hay campos con errores o incompletos te aparecerán ahí descritos:



14. Cuando todos los campos estén ok, deberás dar clic en el botón **“ENVIAR”**.

15. Al darle clic a **“SÍ”** el proyecto se enviará para evaluación y te llegará un correo confirmando que tu postulación ha sido enviada desde el correo: webmaster@proinnovate.gob.pe



16. ¡Listo! Si deseas volver a ver tu postulación, lo puedes hacer desde el sistema entrado a la opción **“Mis Proyectos”**. Recuerda que una vez enviado no será posible editar el formulario. Te recomendamos enviar la postulación con anticipación.

17. Recuerda que los resultados de las etapas de evaluación incluirán el código del proyecto, por lo que te recomendamos lo tengas siempre a la mano.